

Automatisk betaling – Vejledning

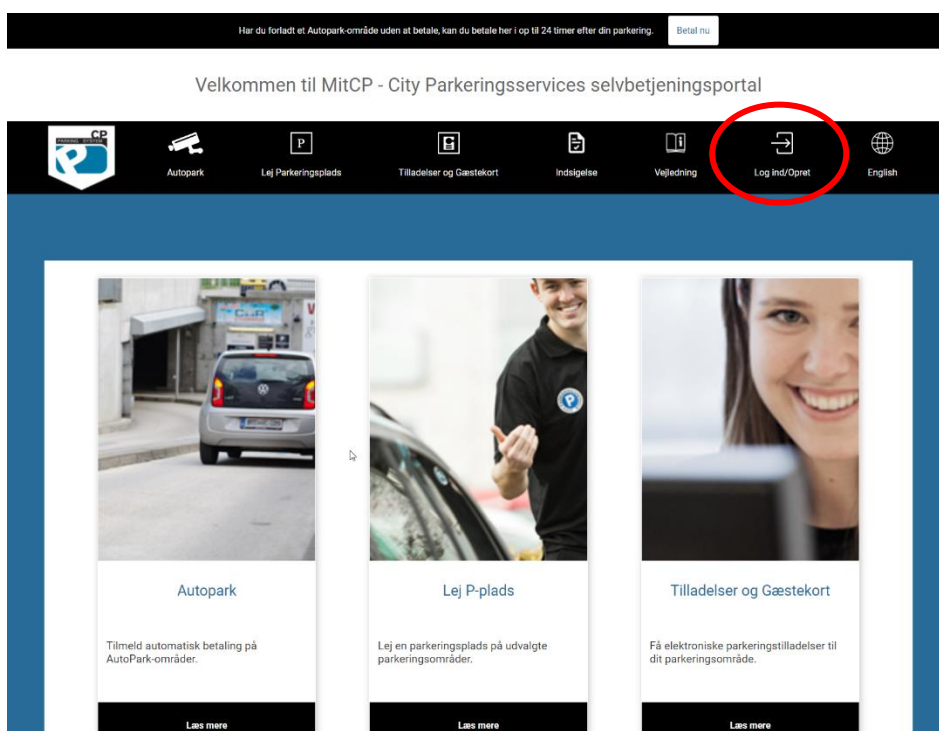
1. Gå til www.mitcp.dk
2. Log ind eller opret en profil

Opret en profil

1. Vælg 'log ind/Opret'

Hår du forladt et Autopark-område uden at betale, kan du betale her i op til 24 timer efter din parkering. [Betalt nu](#)

Velkommen til MitCP - City Parkeringsservices selvbetjeningsportal




The screenshot shows the MitCP website's navigation bar with several icons: Autopark, Lej Parkeringsplads, Tilladelse og Gæstekort, Indsigelse, Vejledning, Log ind/Opret (circled in red), and English. Below the navigation bar, there are three main service tiles: 'Autopark' (with a car image and text about automatic payment), 'Lej P-plads' (with a parking attendant image and text about leasing spots), and 'Tilladelse og Gæstekort' (with a woman's face image and text about electronic permits). Each tile has a 'Læs mere' button at the bottom.


2. vælg 'opret'

Log ind ✕

E-mail :

Password :

[Log ind](#) 

[Glemmt password?](#)
[Klik her](#) 

Ny bruger

Det er nemt og hurtigt :

[Opret](#)

3. Udfyld, navn, adresse, e-mail samt telefonnummer
4. Tryk på **betingelser** og læs disse
5. Sæt derefter flueben i '**Jeg accepterer hermed alle betingelser**'
6. Tryk på **persondatabetingelser** og læs disse
7. Sæt derefter flueben i '**jeg accepterer hermed alle persondatabetingelser**'

Opret ✕

<input type="text" value="Fornavn"/>	<input type="text" value="Efternavn"/>
<input type="text" value="Email"/>	<input type="text" value="Adresse"/>
Vælg Køn ▼	<input type="text" value="By"/>
<input type="text" value="Tlf. Nr."/>	<input type="text" value="Postnummer"/>

Jeg accepterer hermed alle **betingelser**

Jeg accepterer hermed alle **persondatabetingelser**

Opret →

8. Afslut ved at klikke '**opret**'

Du er nu registreret ✕

Dit password er sendt til din email adresse.

OK

9. Tryk '**OK**'

Du har nu oprette en profil på www.mitcp.dk.

1. Tryk på autopark

Har du forladt et Autopark-område uden at betale, kan du betale her i op til 24 timer efter din parkering. [Betalt nu](#)

Velkommen til MitCP - City Parkeringsservices selvbetjeningsportal

The screenshot shows the MitCP self-service portal. At the top, there is a black navigation bar with several icons: a CP logo, a camera icon (circled in red), a 'P' in a square, a document icon, a document with a checkmark icon, an information icon, a right-pointing arrow, and a globe icon. Below the navigation bar is a blue header area. The main content area features three white cards with blue borders. The first card is titled 'Autopark' and shows a car parked in a lot. The second card is titled 'Lej P-plads' and shows a smiling man in a black polo shirt with a 'P' logo. The third card is titled 'Tilladelser og Gæstekort' and shows a smiling woman. Each card has a 'Læs mere' link at the bottom.

Autopark
Tilmeld automatisk betaling på AutoPark-områder.
[Læs mere](#)

Lej P-plads
Lej en parkeringsplads på udvalgte parkeringsområder.
[Læs mere](#)

Tilladelser og Gæstekort
Få elektroniske parkeringstilladelser til dit parkeringsområde.
[Læs mere](#)

Tilføj betalingskort

2. Tryk på tilføj betalingskort
3. læs handelsbetingelser og vilkår vedrørende følgende tjenester på mitcp.dk
4. Sæt flueben ved **'Jeg accepterer salgs- og leveringsbetingelser'**


Har du forladt et Autopark-område uden at betale, kan du betale her i op til 24 timer efter din parkering.

Betal nu

Velkommen til MitCP - City Parkeringsservices selvbetjeningsportal

The screenshot shows the MitCP user interface. At the top, there is a navigation bar with icons for Autopark, Lej P-plads, Tilladelser og Gæstekort, Admin, Indsigelse, Vejledning, Søs, Log af, and English. Below the navigation bar, there is a section titled 'TILMELD AUTOMATISK BETALING I AUTOPARK'. This section contains text explaining the automatic payment system and a 'Tilmeld køretøj' button. Below this, there is a 'Tilføj betalingskort' button, which is circled in red. Underneath this button are logos for DKK, MasterCard, and VISA. Below the logos, it says 'Ingen kort tilføjet'. To the right of the 'Tilføj betalingskort' button, there is a 'Tilmeld køretøj' button and two input fields labeled 'Køretøj:' and 'Tilføjet:'. At the bottom of the page, there are five cards representing different parking areas: RÅDHUSGÅRDEN PARKERINGSKÆLDER, HØRSHOLM MIDTPUNKT, BALLERUP CENTRET, HTTC, and PARKERINGSKÆLDER KANALVEJ. Each card includes the name of the parking area, its address, and a small image.

5. Du skal nu indtaste dine kortoplysninger og tryk `Gem betalingskort`




PC PARKING SYSTEM APS

1. Valg af betalingsmetode 2. Gem betalingskort 3. Kortet er gemt






Kortnummer ⓘ



Udløbsdato / ⓘ

Kontrolcifre  ⓘ

Dette gemmer dit betalingskort, så der senere kan trækkes et beløb fra dit kort, uden du behøver indtaste dine kortoplysninger igen. Der bliver ikke gennemført en betaling nu.

Gem betalingskort ▶

Dato: 24-02-2022    
Ordrenr.: CA1645703930 

bambora a Worldlinebrand ePay / Payment Solutions er PCI certificeret af VISA / Mastercard, og al kommunikation foregår krypteret via en sikker forbindelse.  

6. Du har nu tilføjet dit betalingskort

Tilmeld køretøj

7. Tryk på tilmeld køretøj

Har du forladt et Autopark-område uden at betale, kan du betale her i op til 24 timer efter din parkering. [Betalt nu](#)

Velkommen til MitCP - City Parkeringsservices selvbetjeningsportal

Autopark Lej P-plads Tilladelse og Gæstekort Admin Indsigelse Vejledning Ses Log af English

TILMELD AUTOMATISK BETALING I AUTOPARK

Kamerasystemet AutoPark benytter nummerpladeaf læsning til at betale for parkeringen. Tilmeld automatisk betaling ved at tilføje et betalingskort. Tilmeld herefter køretøjet. Takster og gratisperioder er de samme som ved betaling på området.

Tilføj betalingskort

DK MasterCard VISA

Ingen kort tilføjet

Tilmeld køretøj

Køretøj: Tilføjet:

RÅDHUSGÅRDEN PARKERINGSKÆLDER
Frederiksgade 88, 8000 Aarhus

HØRS HOLM MIDTPUNKT
Usserød Kongevej 187, 2970 Hørsholm

BALLERUP CENTRET
Båltorprej 2, 2750 Ballerup

HTTC
Letlands Allé 3, 2630 Taastrup

PARKERINGSKÆLDER KANALVEJ
Kanalvej 7, 2800 Kgs. Lyngby

8. Tilmeld dit køretøj ved at indtaste registreringsnummer (nummerplade)

9. Tryk `Ok`

Tilmeld køretøj

Indtast venligst køretøjet du ønsker at tilmelde automatisk betaling og afslut på OK.

Registreringsnummer

Annuler

OK

Du er nu tilmeldt automatisk betaling i AutoPark 😊