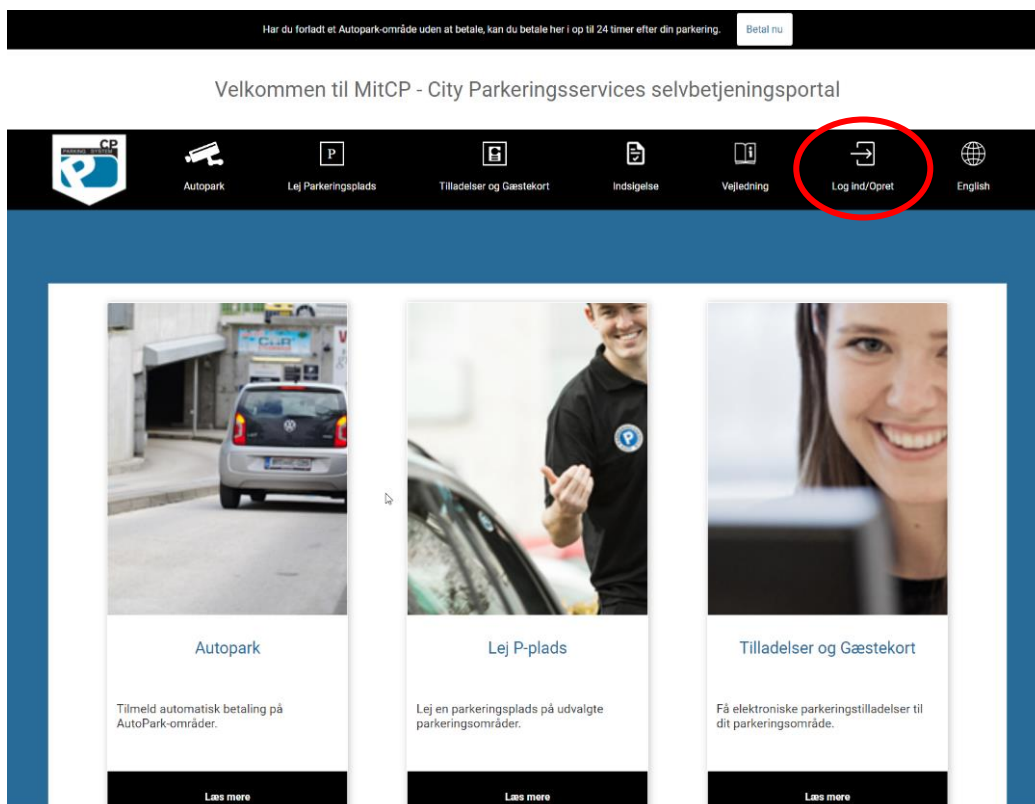


# Skift password

1. Gå til [www.mitcp.dk](http://www.mitcp.dk)
2. Log ind på mitcp.dk

Har du forladt et Autopark-område uden at betale, kan du betale her i op til 24 timer efter din parkering. [Betalt nu](#)

Velkommen til MitCP - City Parkeringservices selvbetjeningsportal



The screenshot shows the MitCP website interface. At the top, there is a black banner with a notification and a 'Betalt nu' button. Below this is a white header with the text 'Velkommen til MitCP - City Parkeringservices selvbetjeningsportal'. A dark blue navigation bar contains several icons: a CP logo, a camera icon for 'Autopark', a 'P' icon for 'Lej Parkeringsplads', a 'G' icon for 'Tilladelser og Gæstekort', a document icon for 'Indsigelse', an 'i' icon for 'Vejledning', a login icon for 'Log ind/Opret' (which is circled in red), and a globe icon for 'English'. Below the navigation bar, there are three main content cards. The first card is for 'Autopark' with a car image and text about automatic payment. The second card is for 'Lej P-plads' with a staff member image and text about leasing parking spaces. The third card is for 'Tilladelser og Gæstekort' with a woman's face image and text about electronic permits. Each card has a 'Læs mere' button at the bottom.

**Autopark**  
Tilmeld automatisk betaling på AutoPark-områder.  
[Læs mere](#)

**Lej P-plads**  
Lej en parkeringsplads på udvalgte parkeringsområder.  
[Læs mere](#)

**Tilladelser og Gæstekort**  
Få elektroniske parkeringstilladelser til dit parkeringsområde.  
[Læs mere](#)

3. Derefter når du er logget ind, gå til profil

The image shows the top navigation bar of the CP Parking website. The navigation items are: Autopark, Lej P-plads, Tilladelser og Gæstekort, Admin, Indsigelse, Vejledning, Søs (highlighted with a red circle), Log af, and English. Below the navigation bar, there are three main content cards:


- Autopark**: Tilmeld automatisk betaling på AutoPark-områder. [Læs mere](#)
- Lej P-plads**: Lej en parkeringsplads på udvalgte parkeringsområder. [Læs mere](#)
- Tilladelser og Gæstekort**: Få elektroniske parkeringstilladelser til dit parkeringsområde. [Læs mere](#)

4. Nu skal du så vælge **"Skift password"**

Profil Slet konto

Søs Bisserup

Profil **Skift password** Tjeneste Betalingskortdetaljer Handicapkort Transaktioner Persondata

 Rediger


Fornavn :	Søs	Adresse :	
Efternavn :	Bisserup		2650
E-mail :	sbl@cityparkering.dk		Hvidovre
Køn :	Female	Senest opdateret	19/01/2022
Fødselsdag :	01/01/1970	Medlem siden	19/01/2022
Tlf. Nr. :	31526565		

5. Nu skal du skrive dit gamle password, og derefter den nye password du ønsker

Profil Slet konto

Søs Bisserup

Profil Skift password Tjeneste Betalingskortdetaljer Handicapkort Transaktioner Persondata

 Opdater

Gammelt password :	<input type="password" value="Gammelt password"/>	<ul style="list-style-type: none"> <li>o Password skal indeholde minimum et tal</li> <li>o Password skal indeholde minimum et bogstav</li> <li>o Password skal indeholde minimum 8 karakterer.</li> <li>o Passwordet skal indeholde en af følgende tegn @ # _ % *</li> </ul>
Nyt password :	<input type="password" value="Nyt password"/>	
Bekræft nyt password :	<input type="password" value="Bekræft nyt password"/>	

Du har nu skiftede dit password 😊